

EcoFlow RAPID Magnetic Power Bank (10000mAh)

Thank you for choosing our product!



Inhalt

Zu diesem Handbuch

Übersicht

Erscheinungsbild

Anweisungen

LCD-Bildschirm lesen

Multifunktionstaste verwenden

Verwendung des integrierten Ständers

Aufladen der Geräte

Aufladen Ihrer Powerbank

Management

EcoFlow App herunterladen

Gerät koppeln und Internet einrichten

Steuerung über Smartphone

Pflege und Wartung

Lieferumfang

Zubehör

FAQ

Sicherheitshinweise

Konformität & Zertifizierungen

Technische Daten



FAQ



EcoFlow App



Kundendienst-
hotline



Community

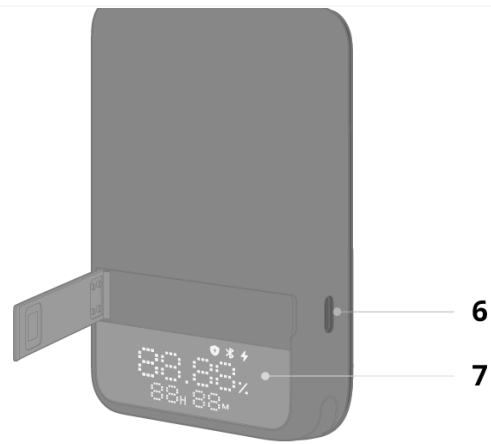
Zu diesem Handbuch

- Dieses Handbuch enthält eine Einführung in diese Powerbank sowie Einzelheiten zu ihrer Bedienung, Verwaltung und Wartung. Bitte beachten Sie, dass dieses Handbuch ohne vorherige Ankündigung aktualisiert werden kann.
- Die Verfügbarkeit bestimmter Zubehörteile und Funktionen, die in diesem Handbuch beschrieben werden, kann je nach Land oder Region variieren.
- Alle Bilder in diesem Handbuch dienen nur Demonstrationszwecken. Bitte beachten Sie, welches Produkt Sie tatsächlich haben.
- Wenn Sie dieses Handbuch im PDF-Format lesen, beachten Sie bitte, dass Sie es online unter [EcoFlow Support] (<https://www.ecoflow.com/support/download/index>) aufrufen können, um eine bessere Übersicht zu haben und die neuesten Updates zu erhalten.

Übersicht

Bei diesem Produkt handelt es sich um eine gut durchdachte tragbare Powerbank mit einem leistungsstarken Übertragungsterminal für kabelgebundenes und kabelloses Laden, das das gleichzeitige kabelgebundene Laden von bis zu 2 Geräten unterstützt. Es ermöglicht unterbrechungsfreies Laden von Geräten und deren Nutzung, bietet beidseitiges Type-C-Laden sowie Sicherheitsfunktionen (Überstrom, Überspannung, Übertemperatur, Kurzschluss und mehr) für einen sicheren Ladevorgang.

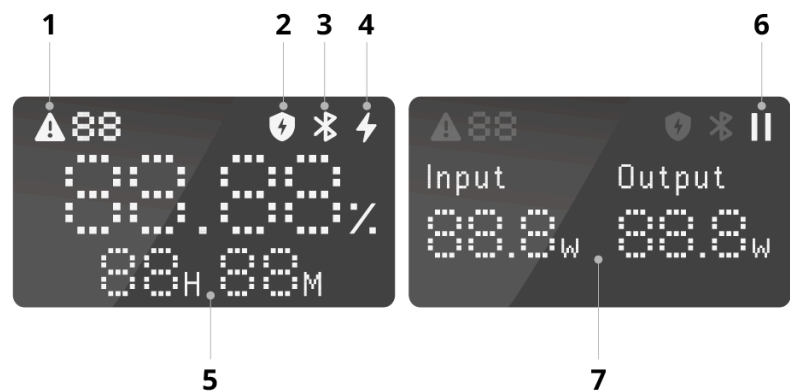
Erscheinungsbild



- | | | | |
|---|--------------------------------|---|-------------------------------|
| 1 | Position der Magnetbefestigung | 5 | USB-C Ausgangs-/Eingangskabel |
| 2 | Bereich für kabelloses Laden | 6 | USB-C Ausgang/Eingang |
| 3 | Verstellbarer Ständer | 7 | LCD-Bildschirm |
| 4 | Multifunktionstaste | | |

Anweisungen

LCD-Bildschirm lesen



- | | | | |
|---|----------------------|---|--|
| 1 | Fehlercode | 5 | Batteriestand und verbleibende Lade-/Entladezeit |
| 2 | Schonender Lademodus | 6 | Aufladen unterbrochen |
| 3 | Bluetooth verbunden | 7 | Ein-/Ausgangsleistung |
| 4 | Aufladen | | |

Multifunktionstaste verwenden



Kabelloses Laden EIN/AUS

Zweimal drücken

Batteriestand und verbleibende Lade-/Entladezeit oder
Eingangs-/Ausgangsleistung anzeigen

Einmal drücken

Schonender Lademodus EIN/AUS

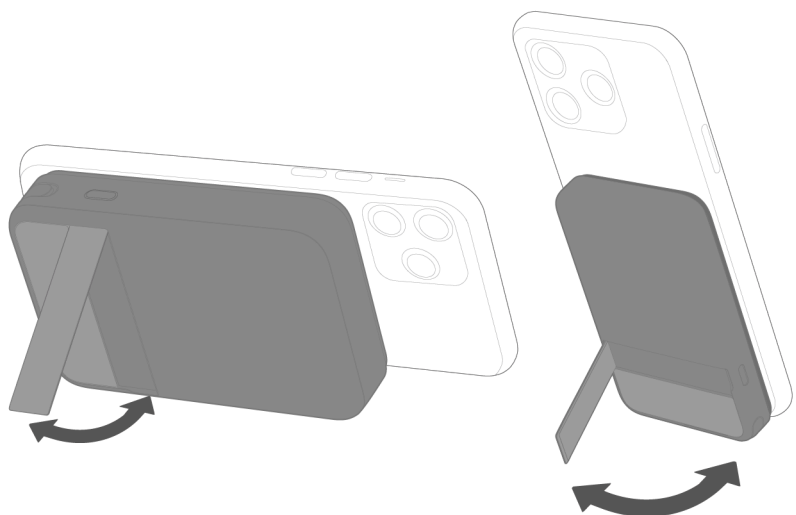
3 Sekunden lang
gedrückt halten

Bluetooth zurücksetzen

10 Sekunden lang
gedrückt halten

Verwendung des integrierten Ständers

- Stellen Sie es aufrecht oder seitlich hin, um Ihre Hände frei zu haben.
- Für Android-Geräte müssen Sie einen magnetischen Ring verwenden (nicht im Lieferumfang enthalten) und ihn auf der Rückseite Ihres Geräts anbringen.

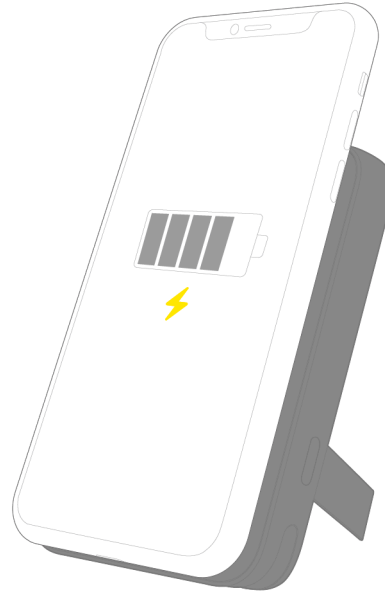


Aufladen der Geräte

Kabelloser Ausgang

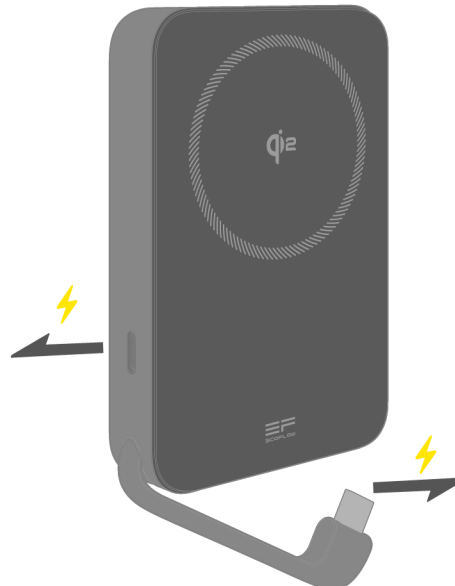
- Das kabellose Aufladen mit Qi2 ist nur für die iPhone Serien 12 und höher verfügbar.
- Für Android-Geräte, die mit der drahtlosen Qi-Ladefunktion ausgestattet sind:
Platzieren Sie Ihr Gerät auf der Powerbank, um das kabellose Laden zu starten.

Kabelloser Ausgang Max. 15 W



USB-Ausgang

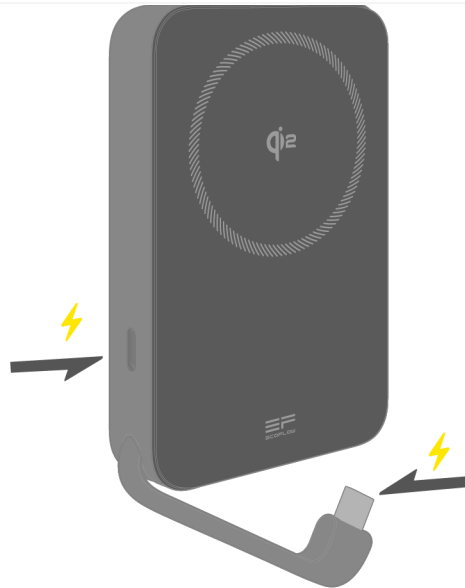
- Verbinden Sie das integrierte Typ-C Kabel mit dem Typ-C Anschluss Ihres Geräts, oder verbinden Sie die Powerbank mit einem zertifizierten Typ-C Kabel mit Ihrem Gerät.
- USB-C/C-Kabel Ausgang: 5 V=3 A, 9 V=3 A, 12 V=3 A, 15 V=3 A, 20 V=3,25 A
- Stellen Sie sicher, dass die Gesamtleistung aller geladenen Geräte unter der Nennleistung liegt.



Aufladen Ihrer Powerbank

USB-Eingang

- Verbinden Sie das integrierte Typ-C Kabel mit dem Typ-C Anschluss Ihres Geräts, oder verbinden Sie die Powerbank mit einem zertifizierten Typ-C Kabel mit Ihrem Gerät.



Management

EcoFlow App herunterladen

EcoFlow bietet eine App für die Geräteverwaltung. Mit dieser mobilen Anwendung können Sie Folgendes:

- Die umfassende Fernsteuerung Ihrer EcoFlow Geräte nutzen.
- Details zum Stromverbrauch nahtlos in Echtzeit überwachen.
- Ihr Ladeschema mit einer Reihe von anpassbaren Optionen personalisieren.
- Ihren dynamischen Bildschirm anpassen.
- Umgehend In-App Fehlerbehebungen und Firmware-Updates erhalten.

Scannen Sie den QR-Code oder laden Sie ihn herunter unter:

<https://download.ecoflow.com/app>

Gerät koppeln und Internet einrichten

Nachdem Sie erfolgreich ein EcoFlow Konto registriert haben, verbinden Sie Ihre EcoFlow Geräte mit Ihrem Konto, um den Fernzugriff auf die Einstellungen des Geräts zu gewährleisten.

Ein neues EcoFlow Gerät verbinden:

1. Gehen Sie zur EcoFlow App und melden Sie sich bei Ihrem EcoFlow Konto an.
2. Tippen Sie auf die Schaltfläche „Gerät hinzufügen“ oder das Symbol „+“ in der oberen rechten Ecke, um nach neuen EcoFlow Geräten zu suchen.
3. Wählen Sie Ihr EcoFlow Gerät aus und folgen Sie den Popup Anweisungen, um die Gerätebindung abzuschließen.

Tipps:

1. Sie können diese Powerstation nicht über Bluetooth finden? Überprüfen Sie Folgendes:

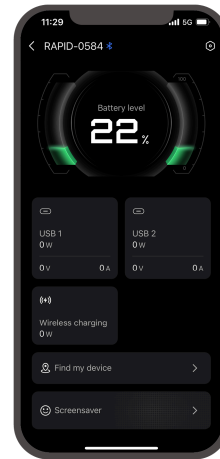
- a. **Bluetooth aktivieren:** Drücken Sie einmal die Multifunktionstaste, um Bluetooth zu aktivieren.
- b. **Bluetooth zurücksetzen:** Halten Sie die Multifunktionstaste 10 Sekunden lang gedrückt, um Bluetooth zurückzusetzen.

Steuerung über Smartphone

Mit der EcoFlow App können Sie alle Ihre gekoppelten EcoFlow Geräte auf Ihrem Smartphone verwalten.

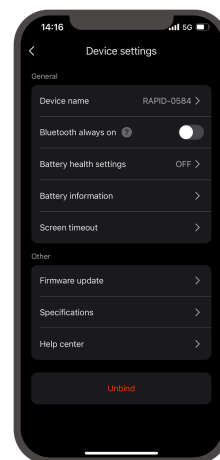
Die Powerbank unterstützt Bluetooth-Verbindungen.

Geräte-Startseite



- 1 Tippen Sie hier, um die Geräteeinstellungen aufzurufen
- 2 Batteriestand in Echtzeit
- 3 USB1/2 Eingang/Ausgang
- 4 Leistung beim kabellosen Laden
- 5 Tippen Sie hier, um Ihr Gerät zu finden, das kontinuierlich piept, wenn Sie mit der Suche beginnen.
- 6 Tippen Sie hier, um Ihren dynamischen Bildschirm anzupassen.

Geräteeinstellungen



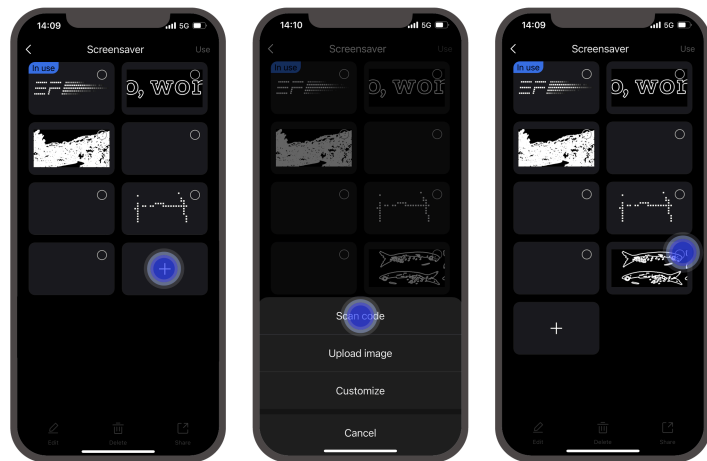
- 1 Tippen Sie hier, um Ihr Gerät umzubenennen.
- 2 Tippen Sie hier, um das Bluetooth des Geräts eingeschaltet zu lassen.
- 3 Tippen Sie hier, um den schonenden Lademodus ein-/auszuschalten.

- 4 Tippen Sie hier, um Informationen zur Batterie aufzurufen.
- 5 Tippen Sie hier, um einzustellen, wie lange Informationen auf dem Bildschirm angezeigt werden, wenn das Gerät im Ruhezustand ist.
- 6 Tippen Sie hier, um Firmware-Updates und Push-Benachrichtigungen zu überprüfen.
- 7 Tippen Sie hier, um auf die technischen Daten des Geräts zuzugreifen.
- 8 Tippen Sie hier, um den technischen Support aufzurufen.
- 9 Tippen Sie hier, um die Gerätebindung aufzuheben.

Anpassen Ihres dynamischen Bildschirms

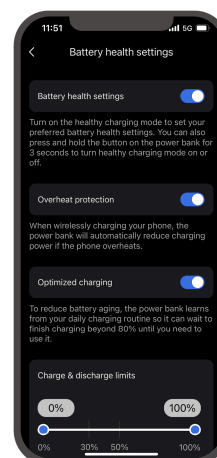
Sie haben drei Möglichkeiten, Ihren Bildschirmschoner individuell zu gestalten:

- Code scannen
- Bild hochladen
- Personalisieren



Einstellungen für den Batteriezustand

Sobald Sie den schonenden Lademodus aktiviert haben, können Sie den Überhitzungsschutz und den optimierten Ladevorgang ein- und ausschalten sowie Lade- und Entladegrenzen festlegen.



Pflege und Wartung

Gegenständen fernhalten. Lagern Sie das Produkt nicht an Orten über 40 °C oder unter -20 °C, um eine längere Lebensdauer zu gewährleisten.

2. Für eine langfristige Lagerung entladen Sie das Produkt bitte alle drei Monate (zuerst auf 0 % entladen, dann auf 60 % aufladen). Das Produkt ist nicht von der Garantie abgedeckt, wenn es länger als 6 Monate nicht geladen oder entladen wird.

Lieferumfang



1. EcoFlow RAPID Magnetische Powerbank (10 000 mAh)
2. Benutzerhandbuch & Garantiekarte

Zubehör

Erfahren Sie mehr im Eco...

FAQ

1. Welche Batterie wird für das Produkt verwendet?

Sekundäre Lithium-Ionen Batterie.

**2. Wie lange kann das Produkt meine Geräte laden?

Die Ladezeit wird auf der LCD-Anzeige des Produkts angezeigt, die verwendet werden kann, um die Ladezeit der meisten Geräte mit stabilem Stromverbrauch einzuschätzen.

3. Wie kann ich feststellen, ob das Produkt aufgeladen wird?

Während des Ladevorgangs werden die verbleibende Ladezeit und die Eingangs- und Ausgangsleistung auf dem LCD-Bildschirm angezeigt.

4. Wie reinige ich das Produkt?

Wischen Sie es vorsichtig mit einem trockenen, weichen, sauberen Tuch oder einem Papiertuch ab.

5. Wie lagere ich das Produkt?

Sicherheitshinweise

Haftungsausschluss>

Bitte lesen Sie die Produktdokumentation und vergewissern Sie sich, dass Sie die Dokumentation vollständig verstanden haben, bevor Sie das Produkt verwenden. Bewahren Sie dieses Dokument nach dem Lesen zum späteren Nachschlagen gut auf. Eine unsachgemäße Verwendung dieses Produkts kann zu schweren Verletzungen bei Ihnen oder anderen Personen sowie zu Produktschäden und Sachschäden führen. Sobald Sie dieses Produkt verwenden, wird davon ausgegangen, dass Sie alle Bedingungen und Inhalte in diesem Dokument verstanden, genehmigt und akzeptiert haben. EcoFlow haftet nicht für Schäden, die dadurch entstehen, dass der Anwender das Produkt nicht in Übereinstimmung mit der Produktdokumentation verwendet. In Übereinstimmung mit den Gesetzen und Vorschriften behält sich EcoFlow das Recht vor, dieses Dokument und alle Dokumente im Zusammenhang mit dem Produkt endgültig zu interpretieren. Dieses Dokument kann ohne vorherige Ankündigung geändert (Aktualisierungen, Änderungen oder Streichungen) werden. Bitte besuchen Sie die offizielle Website von EcoFlow, um die neuesten Produktinformationen zu erhalten: <https://www.ecoflow.com>

Betrieb>

1. Aufgrund des Wirkungsgrades der Energieumwandlung der Powerbank ist die tatsächliche Kapazität geringer als die Nennkapazität der Batterie.
2. Verwenden Sie das Produkt gemäß den Anweisungen in dieser Bedienungsanleitung. Eine unsachgemäße Verwendung kann zu einer Beschädigung des Produkts oder zu einer Gefährdung von Personen oder Sachen führen.
3. Stellen Sie sicher, dass die Ladespannung Ihres digitalen Geräts mit der Ausgangsspannung Ihrer Powerbank übereinstimmt.
4. Verwenden Sie das Original-Ladekabel Ihres digitalen Geräts.
5. Bitte laden Sie Ihre Powerbank regelmäßig auf, um deren Nutzungsdauer zu verlängern.
6. VORSICHT: Brand- und Verbrennungsgefahr Nicht öffnen, beschädigen, erhitzen oder verbrennen.
7. Verwenden Sie keine Powerbank, die in Wasser nass geworden ist. Wenden Sie sich für die Entsorgung der Batterien an ein Recyclingunternehmen.
8. Halten Sie das Produkt von Wasser, Feuer und Wärmequellen fern.
9. Dieses Produkt ist kein Spielzeug, bitte bewahren Sie es außerhalb der Reichweite von Kindern auf. Kinder dürfen nicht mit dem Gerät spielen.
10. Wenn dieses Produkt offensichtliche Verformungen, Leckagen oder Schäden aufweist, verwenden Sie es nicht weiter und wenden Sie sich zur Entsorgung an ein Recyclingunternehmen.
11. Dieses Produkt enthält keine vom Benutzer zu wartenden Teile und die Batterie ist nicht austauschbar.
12. Trennen Sie das Produkt vor der Durchführung von Wartungs- oder Servicearbeiten immer von allen externen Stromquellen.
13. Um eine Beschädigung des Steckers und des Kabels zu vermeiden, ziehen Sie beim Herausziehen des Produkts am Stecker und nicht am Kabel.
14. Durchstechen Sie das Produkt nicht mit spitzen Gegenständen.
15. Betreiben Sie das Produkt nicht mit einem beschädigten Stromversorgungskabel oder -stecker und nicht mit einem beschädigten Ausgangskabel.
16. Stellen Sie keine schweren Gegenstände auf das Produkt.
17. Benutzen Sie zur Reinigung des Produkts ein weiches, trockenes Tuch.

Batteriesicherheit>

1. Wenn Sie die Batterie in ein Feuer oder einen Ofen legen oder wenn Sie die Batterie durch mechanisches Quetschen oder Schneiden bearbeiten, kann es zu einer Explosion kommen.

brennbaren Flüssigkeiten oder Gasen kommen.

Lagerung>

1. Halten Sie die in der Produktspezifikation angegebenen Umgebungstemperaturen für die Verwendung und Lagerung des Produkts ein. Vermeiden Sie eine Verschlechterung oder Beschädigung des Produkts sowie Gefahren für die persönliche Sicherheit aufgrund übermäßig hoher oder niedriger Temperaturen.
2. Verwenden Sie das Produkt nicht in der Nähe einer Wärmequelle, Feuerquelle oder einem Heizofen.
3. Schützen Sie das Produkt vor Feuchtigkeit, und tauchen Sie das Produkt niemals in Flüssigkeiten ein. Falls Sie das Produkt in nassen Umgebungen wie regnerischen Regionen oder Orten in der Nähe von Wasser verwenden, schützen Sie das Produkt durch einen wasserdichten Überzug.
4. Verwenden Sie das Produkt nicht in Umgebungen mit starker statischer Elektrizität/ Magnetfeldern.
5. Bewahren Sie dieses Produkt außerhalb der Reichweite von Kindern und Haustieren auf. Wenn das Produkt in der Nähe von Kindern verwendet wird, müssen die Kinder sorgsam beaufsichtigt werden.
6. Halten Sie das Produkt von Abgasen, Rauch, Dampf und Staub fern.
7. Bewahren Sie das Produkt an einem trockenen und gut belüfteten Ort auf.
8. Setzen Sie das Produkt keinen starken Stößen, Vibrationen oder Stürzen aus.

Im Falle eines Notfalls>

1. Ergreifen Sie bei einem Notfall vor dem Berühren des Produkts Vorsichtsmaßnahmen gegen Stromschlag, z. B. durch das Tragen von Isolierhandschuhen.
2. Falls das Produkt nass wird, verwenden Sie das Produkt nicht weiter und schalten Sie das Produkt auch nicht ein. Platzieren Sie das Produkt an einem sicheren, wasserdichten und gut belüfteten Ort und kontaktieren Sie den EcoFlow Kundendienst.
3. Falls das Produkt ins Wasser fällt, platzieren Sie das Produkt an einen sicheren, trockenen und gut belüfteten Ort und warten Sie, bis das Produkt vollständig getrocknet ist. Das getrocknete Produkt darf nicht mehr verwendet werden und muss entsprechend den örtlichen geltenden Gesetzen und Bestimmungen entsorgt werden.
4. Sollte das Produkt in Brand geraten, wird empfohlen, Feuerlöscher in folgender Reihenfolge einzusetzen: Wasser oder Wasserdampf, Sand, Löschdecke, Trockenpulver und schließlich ein Kohlendioxid-Feuerlöscher.
5. Wenn das Produkt umgefallen und stark beschädigt ist, tragen Sie Isolierhandschuhe und schalten Sie es aus. Platzieren Sie das Produkt dann in einem offenen Bereich weit weg von flammfähigen Materialien und Personen. Entsorgen Sie es je nach den örtlichen Gesetzen und Vorschriften.

Recycling und Entsorgung>

1. Wenn das Produkt schwerwiegende Schäden, Fehlfunktionen oder eine nicht mehr nutzbare Batterie aufweist, muss das Produkt ordnungsgemäß entsorgt oder recycelt werden.
2. Dieses Produkt enthält Batterien. Bitte entsorgen Sie das Produkt gemäß den örtlich geltenden Gesetzen und Bestimmungen zur Entsorgung und zum Recycling von Batterien. Entsorgen Sie das Produkt nicht über den Hausmüll, um Umweltverschmutzung und Sicherheitsrisiken zu vermeiden.
3. Stellen Sie nach Möglichkeit sicher, dass die Batterie vollständig entladen ist (0 % Kapazität), bevor Sie das Produkt entsorgen. Ist dies nicht der Fall, werfen Sie die Batterie nicht direkt in eine Batterie-Recyclingbox. Wenden Sie sich stattdessen an ein professionelles Batterierecyclingunternehmen, damit die Batterie ordnungsgemäß gehandhabt wird.

Der Betrieb dieses Geräts in Wohngebieten kann zu Funkstörungen führen.

KOMPLIMENT & ZERTIFIZIERUNGEN

FCC Warnung

Dieses Gerät erfüllt Teil 15 der FCC-Bestimmungen. Der Betrieb unterliegt den folgenden beiden Bedingungen: (1) Dieses Gerät darf keine schädlichen Interferenzen verursachen, und (2) dieses Gerät muss alle empfangenen Interferenzen akzeptieren, einschließlich Interferenzen, die einen unerwünschten Betrieb verursachen können.

Jegliche Änderungen oder Modifikationen, die nicht ausdrücklich von der für die Einhaltung der Vorschriften verantwortlichen Partei genehmigt wurden, können die Berechtigung des Nutzers zum Betrieb des Geräts aufheben.

Hinweis:

Dieses Gerät wurde getestet und entspricht den Grenzwerten für ein digitales Gerät der Klasse B gemäß Teil 15 der FCC-Vorschriften. Diese Grenzwerte stellen einen angemessenen Schutz gegen schädliche Funkstörungen innerhalb von Wohngebäuden sicher. Dieses Gerät erzeugt und verwendet Funkfrequenzenergie und kann solche ausstrahlen, wodurch es bei unsachgemäßer Installation und Bedienung zu Störungen von Funkverbindungen kommen kann. Es gibt jedoch keine Garantie, dass bei einer bestimmten Installation keine Störungen auftreten. Wenn dieses Gerät schädliche Störungen des Radio- oder Fernsehempfangs verursacht, die durch Aus- und Einschalten des Geräts festgestellt werden können, wird der Benutzer aufgefordert, zu versuchen, die Störung durch eine oder mehrere der folgenden Maßnahmen zu beheben:

- Richten Sie die Empfangsantenne um oder verlegen Sie sie.
- Erhöhen Sie den Abstand zwischen Gerät und Empfänger.
- Schließen Sie das Gerät an eine Steckdose an einem anderen Stromkreis als dem, an den der Empfänger angeschlossen ist.
- Wenden Sie sich an den Händler oder einen erfahrenen Radio-/TV-Techniker.

Dieses Gerät entspricht den FCC-Grenzwerten für Strahlenbelastung, die für eine nicht kontrollierte Umgebung festgelegt wurden.

Dieses Gerät sollte mit einem Mindestabstand von 20 cm zu Ihrem Körper installiert und bedient werden.

IC Warnung

Dieses Gerät entspricht den lizenzfreien RSS-Standard(s) von Industry Canada.

Der Betrieb unterliegt den folgenden beiden Bedingungen:

- (1) Dieses Gerät darf keine Interferenzen verursachen, und
- (2) Dieses Gerät muss alle Interferenzen akzeptieren, einschließlich Interferenzen, die einen unerwünschten Betrieb des Geräts verursachen können.

Le présent appareil est conforme aux CNR d'Industrie Canada applicables aux appareils radio exempts de licence. L'exploitation est autorisée aux deux conditions suivantes: l'appareil ne doit pas produire de brouillage, et l'utilisateur de l'appareil doit accepter tout brouillage radioélectrique subi, même si le brouillage est susceptible d'en compromettre le fonctionnement.

Dieses digitale Gerät der Klasse B entspricht der kanadischen Norm ICES-003.

Cet appareil numérique de la classe A est conforme à la norme NMB-003 du Canada.

IC RF Erklärung:

Halten Sie bei der Verwendung des Produkts einen Abstand von 20 cm zum Körper ein, um die Einhaltung der HF-Expositionsanforderungen zu gewährleisten.

prevent possible damage to the environment or a risk to human health via uncontrolled waste disposal and in order to promote the sustainable reuse of material resources. Please return your used product to an appropriate collection point or contact the retailer where you purchased this product. Your retailer will accept used products and return them to an environmentally-sound recycling facility.

Hiermit erklärt EcoFlow Inc., dass der Funkgerätetyp „Powerbank“ den Richtlinien 2014/53/EU, 2011/65/EU (RoHS) und (EU) 2015/863 (RoHS) entspricht. Der vollständige Text der EU-Konformitätserklärung ist unter folgender Internetadresse abrufbar:

EU

<http://www.ecoflow.com/eu/eu-compliance>

UK

<http://www.ecoflow.com/uk/eu-compliance>

DE

<http://www.ecoflow.com/de/eu-compliance>

FR

<http://www.ecoflow.com/fr/eu-compliance>

Technische Daten

Allgemeine Informationen

Modell	EFPB503-10K
Abmessungen (mm)	108 x 70 x 23,4
Gewicht (g)	273

Umgebung

Ladetemperatur (°C)	0 bis 40
Entladungstemperatur (°C)	-10 bis 40
Lagertemperatur (°C)	-20 bis 40
Höhe (m)	≤3 000

Angaben zur Batterie

Batterietyp	Lithium-Ionen-Sekundärbatterie
Batteriekapazität	10 000 mAh (2 500 mAh*4 Stück)
Lithium-Batterie Energie	2 500 mAh 15,48 V/38,7 Wh
Nennkapazität	6 200 mAh 5V=3A

Eingang/Ausgang

USB-C/C-Kabel (Eingang/Ausgang)	5 V=3 A, 9 V=3 A, 12 V=3 A, 15 V=3 A, 20 V=3,25 A
Kabelloser Ausgang	Max. 15 W
Gesamtleistung	30 W

Kommunikation

Bluetooth	Bluetooth 5.3 Frequenz: 2 400–2 483,5 MHz
-----------	--

Copyright © 2026 EcoFlow. All Rights Reserved.